

ISO-ROHR-FITTING

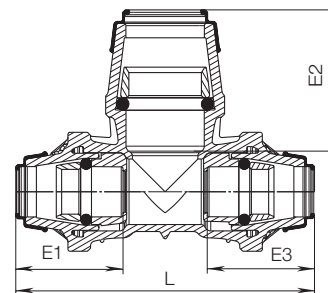
T-Stück | Fitting | Endfitting



Best.-Nr.	Ø Rohr 1	Ø Rohr 2	Ø Rohr 3	MOP (PN)	L	E1	E2	E3	Gewicht
6551	40	63	40	16	246	88	115	88	1,18
	63	40	40		272	115	88	88	1,18
	63	40	63		297	115	88	115	1,23
	63	63	40		272	115	115	88	1,23

T-Stück reduziert mit 3 Steckmuffen

Nr. 6551 aus POM



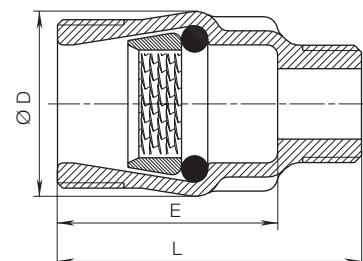
Konstruktionsmerkmale

- Mit Außengewinde nach EN 10226-1
- Mit Außengewinde für Schutzrohr nach EN 10226-1

Best.-Nr.	Ø Rohr	Gewinde 1	Gewinde 2	MOP (PN)	L	E	Ø D	Gewicht
6901	32	1"	1½"	16	88	63	53	0,40
	40	1¼"	2"		104	76	64,5	0,70
	50	1½"	2½"		120	91	76	1,10

Fitting für Mauerdurchführung Nr. 690 (alte Ausführung)

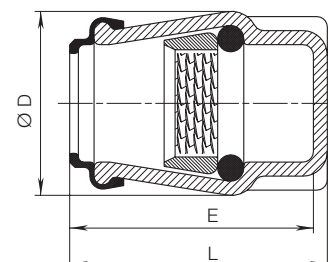
Nr. 6901 aus Sphäroguss



Best.-Nr.	Ø Rohr	MOP (PN)	L	E	Ø D	Gewicht
6223	20	16	54,5	48,5	39	0,04
	25		65,5	58,5	43	0,06
	32		75,0	70,0	53	0,09
	40		92,5	82,5	72	0,20
	50		107	101	83	0,28
	63		117	111	99	0,40

Endfitting

Nr. 6223 aus POM



Konstruktionsmerkmale

- Mit einseitigem Außengewinde EN 10226-1
- Aus POM
- Jeder Steckfittingabgang kann zum drehbaren Außengewindeabgang umfunktioniert werden

Best.-Nr.	DN	Gewinde	L	Gewicht
6630	¾"	¾"	92	0,05
	1"	1"	105	0,10
	1¼"	1¼"	123	0,13
	1½"	1½"	144	0,18
	2"	2"	160	0,28
6631	1"	1½"	117	0,07
	1"	2"	126	0,12

Einschubrohr

Nr. 6630 egal

Nr. 6631 Sonderabmessungen



K 6/2



E. Hawle Armaturenwerke GmbH 4840 Vöcklabruck - Austria - Wagrain Straße 13
Tel.: +43 (0) 7672 72576 0 - Fax: +43 (0) 7672 78464 - E-Mail: hawle@hawle.at - www.hawle.com