KOMBINATIONS-ISO-ANBOHRSCHIEBER
aus POM

Konstruktionsmerkmale

- Weichdichtender Keilschieber mit glattem und freiem Durchgang
- Mit konischen Außengewinde 2" nach EN 10226 für die Schellenbefestigung und mit zylindrischen Anschlussgewinde 1½" nach ISO 228 für Anschlussfitting Nr. 6221F
- Für PE-Rohre nach EN 12201 und DIN 8074
- Universeller Anschluss (Ø Rohr 25/32/40/50/63 mm) reduziert das Lager!
- Robuste Konstruktion aus POM
- Alle Teile aus korrosionsfreien Materialien
- Einfachste Anbohrung unter Druck und schnellste Montage der ISO-Fittings
- Dichtsystem: Die Gummiprofile des Keiles setzen beim Schließen ohne Reibung im Gehäuse auf; Keine Radierung und dadurch kein Verschleiß des Dichtkörpers

Standardausführung: ohne Handrad und Einbaugarnitur
Sonderausführungen: auf Anfrage

Nr. 2681
Nr. 2680
Nr. 6221F
Nr. 5940



max. Anbohrdurchmesser Ø 24 mm

Produktergänzungen

Passendes Zubehör: siehe Seite J 1/2

Handrad:		Nr. 7800
Einbaugarnituren:	starr	Nr. 9101
	teleskopisch	Nr. 9601
Straßenkappen:	starr	Nr. 1550, 1650
	teleskopisch	Nr. 1850, 1851K
Spindelverlängerung:	Nr. 7820	
Vierkantschoner:	Nr. 2156, Nr. 2157, Nr. 2158	
Rohrfräser:	Nr. 6000	
Abziehschalen:	Nr. 6010	
Rohrschneidezange:	Nr. 6050	
Montagespray:	Nr. 3443	
Anbohrgerät:	Nr. 5800, Nr. 5805	

Best.-Nr.	Artikel	MOP (PN)	DN	Gewinde	Ø PE-Rohr	Gewicht
2681	Kombinations-ISO-Anbohrschieber ohne Fitting	16	1"	2"- 1½"		0,81
2680	Kombinations-ISO-Anbohrschieber mit Fitting nach Wahl		1"	2" - 1½"	25	0,90
					32	0,94
					40	1,02
					50	1,10
					63	1,23
6221F	ISO-Anschlussfitting mit Flachdichtung			1½"	25	0,10
					32	0,13
					40	0,22
					50	0,29
					63	0,41
5940	Reduzier-Doppelnippel für Hawle-Anbohrgerät 2"			1½" - 2"		1,30

E. Hawle Armaturenwerke GmbH 4840 Vöcklabruck - Austria - Wagrainer Straße 13
Tel.: +43 (0) 7672 72576 0 - Fax: +43 (0) 7672 78464 - E-Mail: hawle@hawle.at - www.hawle.com

Ausg. 08.2015

Sämtliche Abbildungen, technischen Daten, Maße (alle Maße in mm) und Gewichte (alle Gewichtsangaben in kg) sind unverbindlich. Änderungen vorbehalten.

KOMBINATIONS-ISO-ANBOHRSCHIEBER
aus POM

Anbohrschieber DN 1"

mit Außengewinde 2" EN 10226-1 für die Schellenbefestigung und

1½"Anschlussgewinde ISO 228 nur für ISO-Anschlussfitting Nr. 6221F

Nr. 2681

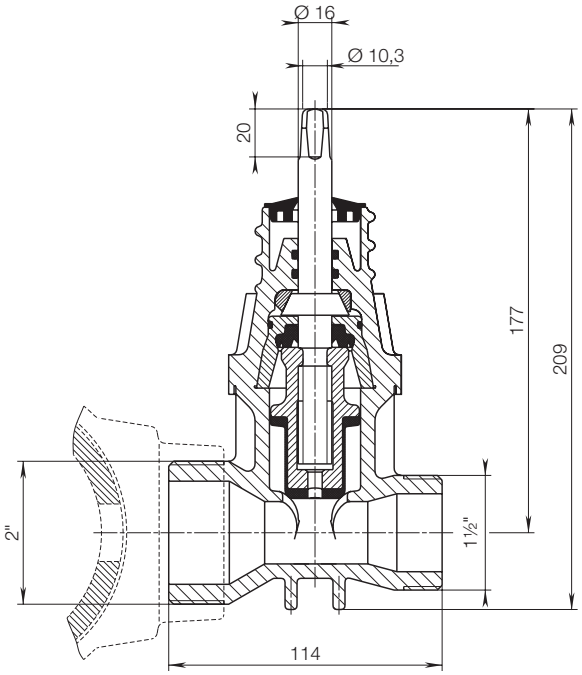

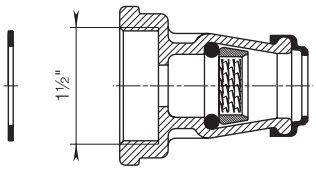

ISO-Anschlussfitting Nr. 6221F

aus POM

Innengewinde 1½" ISO 228

Steckfitting für PE-Rohre bis PN 16, Rohr-Ø 25/32/40/50/63 mm

Die Flachdichtung erspart das Aufdichten

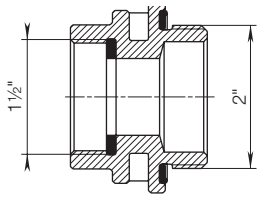

Reduziernippel Nr. 5940

aus Bronze

Innengewinde 1½" ISO 228
Außengewinde 2" ISO 228

für HAWLE Anbohrgeräte Nr. 5800 oder Nr. 5805

Anbohr- und Montageanleitung

1. Montage auf Schelle:
Der Anbohrschieber wird mit dem 2" Außengewinde in die Anbohrschelle eingedichtet

2. Anbohren:
Anbohren durch den geöffneten Schieber, falls erforderlich, Reduziernippel verwenden (siehe oben)

3. Absperren:
Nach dem Anbohren wird der Bohrer zurückgezogen und der Schieber geschlossen

4. Rohrmontage:
Aufschrauben eines der fünf ISO-Anschlussfittings — Rohr einstecken — fertig

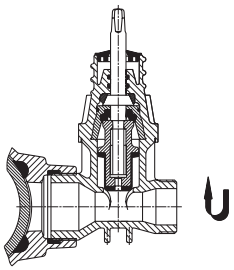

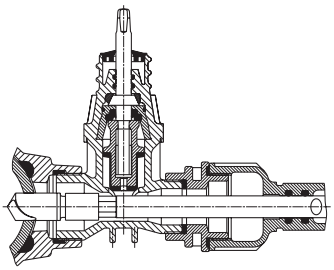

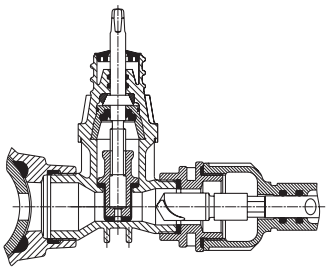

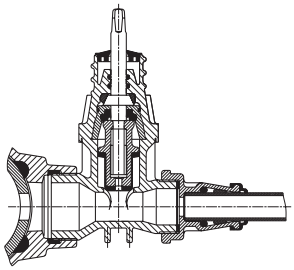

E. Hawle Armaturenwerke GmbH 4840 Vöcklabruck - Austria - Wagrainer Straße 13
Tel.: +43 (0) 7672 72576 0 - Fax: +43 (0) 7672 78464 - E-Mail: hawle@hawle.at - www.hawle.com

Sämtliche Abbildungen, technischen Daten, Maße (alle Maße in mm) und Gewichte (alle Gewichtsangaben in kg) sind unverbindlich. Änderungen vorbehalten.

Ausg. 08.2015